



Nord

LILLE	Potentiel allergisant*	Janv.	Fév.	Mars	Avril	Mai	Juin	Juillet	Août	Sept.	Oct.	Nov.	Déc.
Bouleau	5												
Chêne	3												
Cyprès	5												
Frêne	4												
Graminées	5												
Armoise	3												
Pariétaire	4												
Plantain	3												

*Score de 0 (nul) à 5 (très fort)

Données du Réseau National de Surveillance Aérobiologique (2015-2016)

Risque allergique d'exposition

 Nul  Très faible à faible  Moyen à très élevé

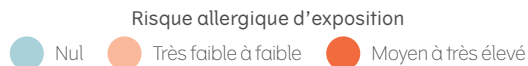


Île-de-France

PARIS	Potentiel allergisant*	Janv.	Fév.	Mars	Avril	Mai	Juin	Juillet	Août	Sept.	Oct.	Nov.	Déc.
Bouleau	5				●	●							
Noisetier	3		●	●									
Charme	3				●	●							
Chêne	3				●	●	●						
Cyprès	5			●	●	●							
Frêne	4				●	●							
Graminées	5				●	●	●	●	●	●			
Pariétaire	4						●	●	●	●			
Plantain	3					●	●						

*Score de 0 (nul) à 5 (très fort)

Données du Réseau National de Surveillance Aérobiologique (2015-2016)





Ouest

RENNES	Potentiel allergisant*	Janv.	Fév.	Mars	Avril	Mai	Juin	Juillet	Août	Sept.	Oct.	Nov.	Déc.
Bouleau	5				Très faible à faible	Moyen à très élevé							
Chêne	3				Très faible à faible	Moyen à très élevé	Très faible à faible						
Cyprès	5				Très faible à faible	Très faible à faible	Très faible à faible						
Frêne	4				Très faible à faible	Très faible à faible	Très faible à faible						
Graminées	5				Très faible à faible	Moyen à très élevé	Moyen à très élevé	Moyen à très élevé	Très faible à faible	Très faible à faible			
Pariétaire	4						Très faible à faible	Très faible à faible	Très faible à faible	Très faible à faible			
Plantain	3					Très faible à faible	Très faible à faible						

*Score de 0 (nul) à 5 (très fort)

Données du Réseau National de Surveillance Aérobiologique (2015-2016)

Risque allergique d'exposition



Nul



Très faible à faible



Moyen à très élevé

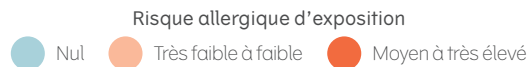


Est

STRASBOURG	Potentiel allergisant*	Janv.	Fév.	Mars	Avril	Mai	Juin	Juillet	Août	Sept.	Oct.	Nov.	Déc.
Aulne	4	0	3	3	2	2	0	0	0	0	0	0	0
Bouleau	5	0	0	0	3	2	0	0	0	0	0	0	0
Charme	3	0	0	0	3	3	0	0	0	0	0	0	0
Chêne	3	0	0	0	2	2	2	0	0	0	0	0	0
Cyprés	5	0	2	3	2	2	0	0	0	0	0	0	0
Frêne	4	0	0	0	3	2	0	0	0	0	0	0	0
Graminées	5	0	0	0	2	3	3	3	2	2	0	0	0
Ambrosie	5	0	0	0	0	0	0	0	2	2	0	0	0
Pariétaire	4	0	0	0	0	2	2	2	2	0	0	0	0
Plantain	3	0	0	0	0	0	2	2	2	0	0	0	0

*Score de 0 (nul) à 5 (très fort)

Données du Réseau National de Surveillance Aérobiologique (2015-2016)





Centre

TOURS	Potentiel allergisant*	Janv.	Fév.	Mars	Avril	Mai	Juin	Juillet	Août	Sept.	Oct.	Nov.	Déc.
Bouleau	5				●	●							
Chêne	3				●	●	●						
Cyprès	5			●	●	●							
Frêne	4			●									
Graminées	5				●	●	●	●	●	●			
Ambroisie	5								●	●			
Armoise	5								●	●			
Pariétaire	4							●	●	●			
Plantain	3					●	●	●	●				

*Score de 0 (nul) à 5 (très fort)

Données du Réseau National de Surveillance Aérobiologique (2015-2016)

Risque allergique d'exposition

- Nul
- Très faible à faible
- Moyen à très élevé

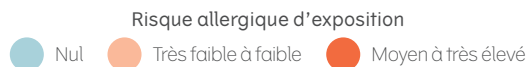


Rhône-Alpes

LYON	Potentiel allergisant*	Janv.	Fév.	Mars	Avril	Mai	Juin	Juillet	Août	Sept.	Oct.	Nov.	Déc.
Ambroisie	5												
Armoise	5												
Bouleau	5												
Chêne	3												
Cyprès	5												
Frêne	4												
Graminées	5												
Olivier	4												
Pariétaire	4												
Plantain	3												

*Score de 0 (nul) à 5 (très fort)

Données du Réseau National de Surveillance Aérobiologique (2015-2016)



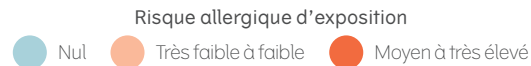


Sud-Ouest

TOULOUSE	Potentiel allergisant*	Janv.	Fév.	Mars	Avril	Mai	Juin	Juillet	Août	Sept.	Oct.	Nov.	Déc.
Aulne	4	0	1	2	1	0	0	0	0	0	0	0	0
Bouleau	5	0	0	0	1	1	0	0	0	0	0	0	0
Chêne	3	0	0	0	1	2	1	0	0	0	0	0	0
Cyprès	5	0	1	1	1	2	0	0	0	0	0	0	0
Frêne	4	0	1	1	1	0	0	0	0	0	0	0	0
Graminées	5	0	0	1	2	2	2	2	1	1	0	0	0
Ambroisie	5	0	0	0	0	0	0	0	0	1	0	0	0
Pariétaire	4	0	0	0	0	0	1	1	1	0	0	0	0
Plantain	3	0	0	0	1	1	1	1	1	1	0	0	0

*Score de 0 (nul) à 5 (très fort)

Données du Réseau National de Surveillance Aérobiologique (2015-2016)





Sud-Est

MARSEILLE	Potentiel allergisant*	Janv.	Fév.	Mars	Avril	Mai	Juin	Juillet	Août	Sept.	Oct.	Nov.	Déc.
Bouleau	5	0	0	0	1	0	0	0	0	0	0	0	0
Chêne	3	0	0	0	1	2	2	2	1	0	0	0	0
Cupressacées**	5	2	2	2	2	2	0	0	0	0	2	2	2
Frêne	4	1	1	1	1	1	0	0	0	0	0	0	0
Olivier	4	0	0	0	0	0	1	1	0	0	0	0	0
Graminées	5	0	0	0	1	2	2	2	1	1	0	0	0
Ambroisie	5	0	0	0	0	0	0	0	1	1	0	0	0
Armoise	5	0	0	0	0	0	0	0	1	0	0	0	0
Pariétaire	4	0	0	0	0	1	1	2	1	1	0	0	0
Plantain	3	0	0	0	0	1	1	1	0	0	0	0	0

*Score de 0 (nul) à 5 (très fort)

Données du Réseau National de Surveillance Aérobiologique (2015-2016)

**Genévrier oxycèdre, cyprès d'Arizona, cyprès d'Italie, genévrier commun, les thuyas

Risque allergique d'exposition

● Nul ● Très faible à faible ● Moyen à très élevé